

REVISEMOS

# CUÁNTO APRENDIMOS

UBICACIÓN DE BODEGA



A partir de una serie de imágenes define a qué tipo de ubicación corresponde.



- 1 Reúnanse en parejas.
- 2 Respondan al costado de cada imagen a qué tipo de ubicación corresponde.
- 3 Finalizada la actividad, se realizará un plenario para resolver dudas y señalar las respuestas a la actividad.







¡MUY BIEN! AHORA PRACTIQUEMOS

UBICACIÓN DE BODEGA



RESPUESTAS

Imagen	¿A qué tipo de ubicación corresponde?
	<p>Alfanuméricas</p>
	<p>Numéricas</p>
	<p>Alfabéticas</p>
	<p>Alfabética</p>