



7° BÁSICO, UNIT 1 "FEELINGS" INSTRUCTIONS

These instructions are meant to help students (and their parents/guardians) understand how to use the "Let's Talk!" audiovisual capsules.

El propósito de este instructivo es ayudar a los estudiantes (y sus apoderados) a entender cómo usar la cápsula audiovisual "Let's Talk!".

I. Review the key. When you see any of these symbols in the videos, do as follows:

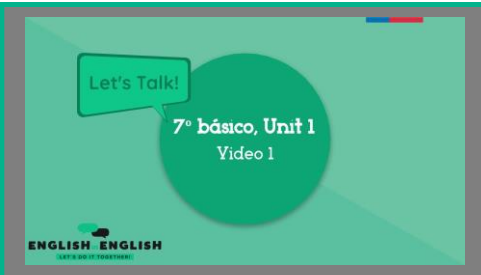
- Revisa esta descripción de símbolos. Cuando veas alguno de ellos en los videos, haz lo siguiente:

KEY	
SYMBOL	ACTION
	<p>Listen Escucha (al tutor)</p>
	<p>Watch Ve (lo que aparece en la pantalla)</p>
	<p>Repeat Repite (lo que dice el tutor)</p>
	<p>Point Apunta (con tu dedo al lugar apropiado en la pantalla)</p>
	<p>Your turn Tu turno (para hablar)</p>

2. Read the following instructions for Video 1 and Video 2 of this Audiovisual Capsule *before* you watch the videos.

- Lee las instrucciones del Video 1 y el Video 2 de esta Cápsula Audiovisual *antes* de ver los videos.


VIDEO 1 (15:38 minutes)



Click on this link to watch Video 1. Turn on subtitles if you need them.

Da clic en este enlace para ver el Video 1. Activa los subtítulos si lo necesitas.

<https://bit.ly/2NrxKct>



Watch the conversation between friends about feelings and activities.

Ve la conversación entre amigos sobre sentimientos y actividades.

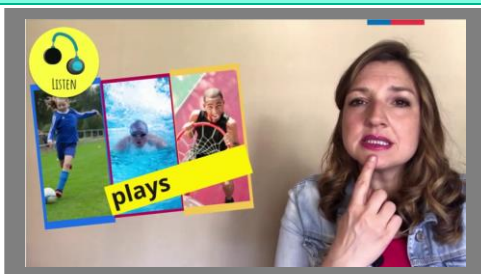
LET'S LEARN!



Learn how to say 5 activities and 6 feelings.

Aprende cómo decir 5 actividades y 6 sentimientos.

LET'S PRONOUNCE!



Practice the pronunciation of each activity and feeling.

Practica la pronunciación de cada actividad y sentimiento.


LET'S PRACTICE!



Play a game. Guess the correct activity or feeling.

Juega un juego. Adivina la actividad o el sentimiento correcto.

LET'S TALK!



Play charades. Guess the activity or feeling the person is acting out.

Juega charadas. Adivina la actividad o el sentimiento que la persona está representando.


VIDEO 2 (17:50 minutes)



Click on this link to watch Video 2. Turn on subtitles if you need them.

Da clic en este enlace para ver el Video 2. Activa los subtítulos si lo necesitas.

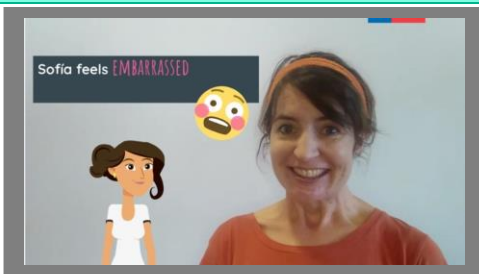
<https://bit.ly/3tsuL2l>



Watch the conversation between friends about feelings and activities.

Ve la conversación entre amigos sobre sentimientos y actividades.

LET'S LEARN!



Review the vocabulary from Video 1.

Repasa el vocabulario del Video 1.

LET'S PRONOUNCE!



Learn and practice how to say the question and response.

Aprende y practica cómo decir la pregunta y la respuesta.

LET'S PRACTICE!



Practice the question and response together with a game.

Practica la pregunta y la respuesta juntas con un juego.

LET'S TALK!



The tutor asks the question, and you respond with the feeling you see on the screen.

La tutora hace la pregunta y tú respondes con el sentimiento que ves en la pantalla.



You ask the tutor the question, and she responds.

Haz la pregunta y la tutora contesta.

VOCABULARY

ACTIVITIES

plays sports
studies
watches TV
listens to music
gives a presentation

FEELINGS

happy
excited
confident
afraid
embarrassed
bored

STRUCTURE

Question: **How does** (name) **feel when she/he** (activity)?

Response: (Name) **feels** (feeling) **when she/he** (activity).