

# Material de Trabajo

## CAPÍTULO 13: n - f Introducción

Libro A Alfadeca

Páginas 66, 70, 72, 73

### Temporada 1







Ejercita tu escritura



Dibuja el nudo



Conecta las imágenes que comienzan con *n*





Escribe la sílaba inicial de cada dibujo

na me ni no nu



Blank handwriting lines for the ink splat.



Blank handwriting lines for the nose.



Blank handwriting lines for the cloud.



Blank handwriting lines for the children.




Blank handwriting lines for the musical note.



Blank handwriting lines for the nest.



Colorea las palabras que rimen con: me

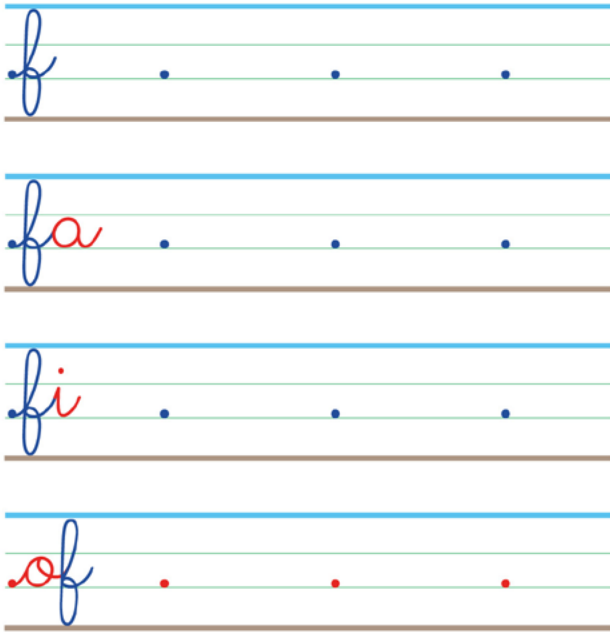




## Ejercita tu escritura



## Dibuja la flecha



## Sigue la pista: n, f

a n c t r q d f j y l p s n f q l k  
 n p r h k n f t r n f p y j n g l p  
 y q v m n o a l f q y r x f y l t n



## Sigue la pista: fo, fe

fo co li ta ba fe po li sa ji co mo fo lo  
 pi mu re fe fo po ni go cu si va fe li sa



## Escribe las palabras



ese			
sus			
dos			
pues			
día			



## Escribe la sílaba inicial de cada dibujo

fa, fe, fi, fo, fu




---



---



---




---



---



---




---



---



---




---



---



---




---



---



---




---



---



---